

• Pengendalian Hama Terpadu dan Keselamatan Penggunaan Pestisida

- » Alternatif bahan kimia sesuai Mode Aksi untuk mencegah resistensi
- » Selalu baca label pestisida dan tujuan penggunaan (tanaman dan hama terdaftar)



Bahan Aktif	Mode Aksi (MoA)	Aksi	Kutu Kebul	Aphid	Ulat	Ulat Kubis
Lambda-cyhalothrin	3A	SC	✓	✓	✓	✓
Dinotefuran	4A	S	✓	✓		
Spinosad	5	S			✓	✓
Spinetoram	5	SC			✓	✓
Abamectin	6	SC (Sedikit S)			✓	✓
Thiocyclam oxalate	14	SC	✓	✓		
Chlorantraniliprole	28	S			✓	✓
Flubendiamide	28	S			✓	✓
<i>Bacillus thuringiensis</i>	11A	C			✓	✓
<i>Azadirachtin</i> (ekstrak nimba)	UN	Tidak diketahui	✓	✓	✓	✓

Mode Aksi (MoA) berdasarkan IRAC; SC (Racun Perut + Kontak); S (Sistemik)



Bahan Aktif	Mode Aksi (MoA)	Aksi	Keterangan	Busuk hitam bakteri	Busuk lunak bakteri	Bercak daun alternaria	Embun bulu
Fungisida berbahan aktif tembaga	M 01	P	Untuk serangan bakteri: gunakan hanya jika perlu; jangan digunakan secara berlebihan untuk mencegah resistensi	✓	✓	✓	✓
Chlorothalonil	M 05	P	Maksimal 4 kali aplikasi setiap musim tanam	Tidak ada pengendalian/ penyemprotan kuratif yang efektif		✓	✓
Mancozeb	M 03	P		✓	✓	✓	✓
Azoxystrobin	11	P + C	Tangkai dicampur dengan bahan aktif untuk pencegahan (Chlorothalonil atau Mancozeb)	Kendalikan dengan tindakan pencegahan/ preventif seperti penggunaan bedengan, rotasi tanam, dan sanitasi.		✓	✓
Propamocarb	28	P + C		✓	✓	✓	✓
Cymoxanil	27	C	Bahan aktif yang beresiko tinggi resisten (gunakan hanya 2 kali per musim)	Hindari penyiraman dari bagian atas tanaman secara berlebihan		✓	✓
Metalaxyl	4	P + C		✓	✓	✓	✓
<i>Bacillus subtilis</i>	BM02	P		✓	✓	✓	✓

Mode Aksi (MoA) berdasarkan FRAC; P = preventif (hanya efektif bila gejala penyakit belum muncul), C = kuratif

- Gunakan Alat Pelindung Diri
- Cuaca yang Mendukung
- Nozzle yang berfungsi baik
- Cuci setelah digunakan menyemprot

<https://growhow.eastwestseed.com>

Panduan Budidaya ini dibuat oleh EWSF. Hak Cipta East-West Seed Foundation ©2021.

Rekomendasi Agrokimia dikembangkan melalui kerjasama dengan Wageningen University & Research



Versi 2021



KNOWLEDGE TRANSFER



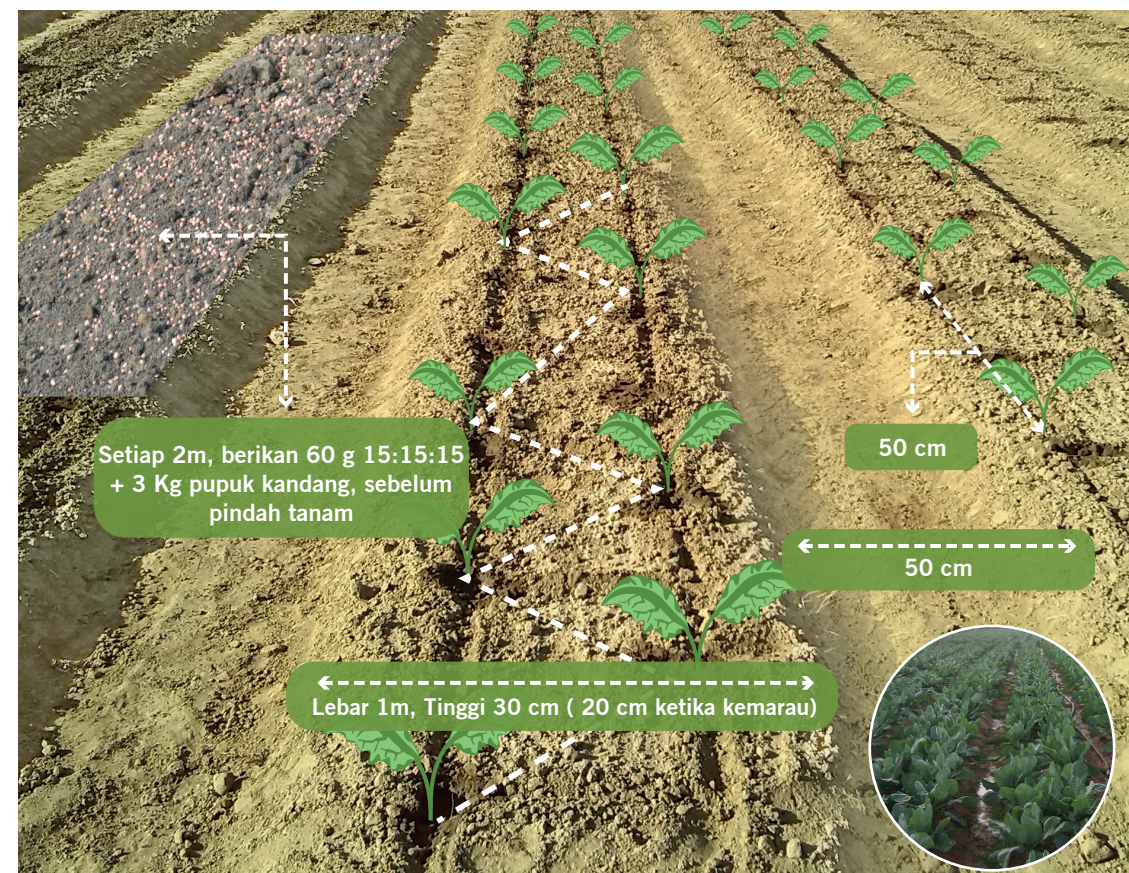
Panduan Budidaya Bunga Kol

• Persiapan Lahan

- » Parit kecil untuk irigasi dan drainase
- » Mulsa organik atau plastik dapat digunakan untuk menjaga kelembaban tanah dan meminimalisir pertumbuhan gulma.
- » 26,600 tanaman per hektar (sesuaikan dengan varietas yang digunakan dan musim tanam)




BAHASA




• Pembibitan

◆ Persiapan media: panaskan media selama 10 menit, atau jemur setengah hari dibawah matahari; isi tray semai




◆ Semai benih dan berikan perlindungan



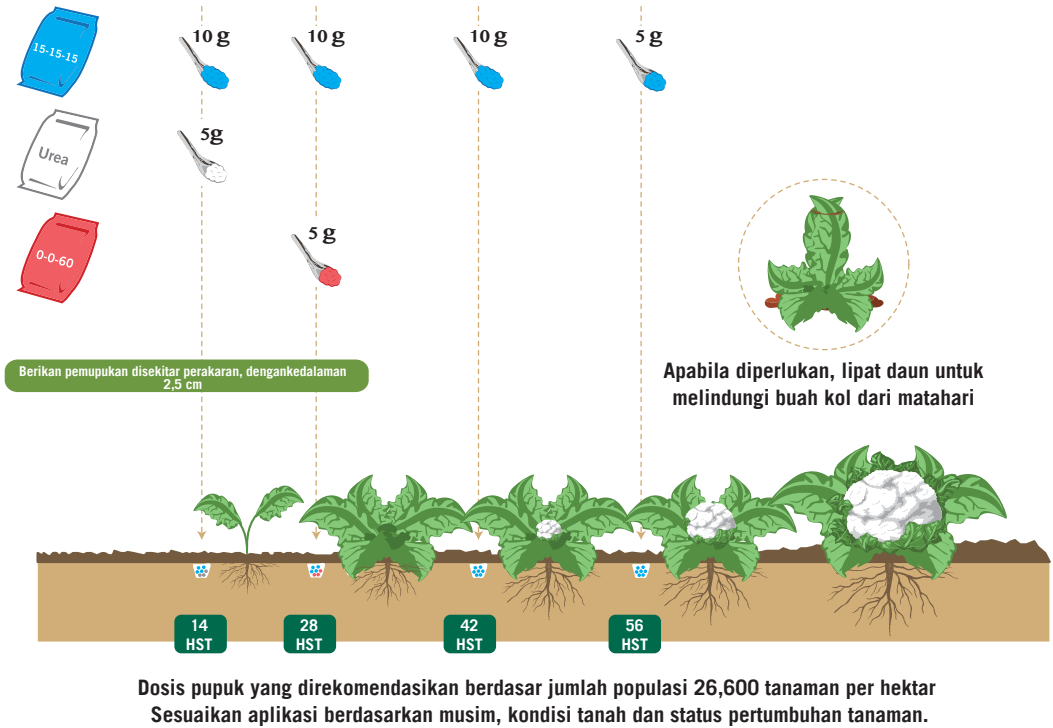
◆ Pastikan kelembaban terjaga



◆ Kurangi air dan letakkan di tempat yang terkena terik matahari 5-7 hari sebelum pindah tanam di sore hari




• Aplikasi Pemupukan



• Pengendalian Hama Terpadu



- » Gunakan perangkap lem untuk mengendalikan dan menangkap hama serangga
- » Gunakan perangkap gula, ekstrak kemangi atau feromon untuk mengendalikan lalat buah



Untuk mencegah penyebaran penyakit, tanaman sakit, tanaman sudah tua, dan gulma harus dicabut dan dimusnahkan.



Rotasi tanaman mencegah perkembangan hama dan penyakit, serta mengembalikan kesuburan tanah